













## Описание программ

Типы тканей Обращайте внимание на символы, которые указаны на этикетках изделий.	Допусти мое количест во белья	Программы стирки (согласно модели)	Степень загрязненности белья и практические советы*	Дополнительные функции (согласно модели прибора)	Время работы программы (мин. прил.) ***
<b>Белье из прочных тканей и со стойкой окраской, например, хлопок или лен</b> 	5,0 kg	Cottons + Linens 30, 40, 60 °C	среднее загрязнение	без дополнительной функции	118
			дополнительное полоскание, при последнем полоскании белье остается в воде, слабое загрязнение, уменьшение числа оборотов при отжиге	«  », «  »  «  » «  »	125
		60 °C  	сильное загрязнение	без дополнительной функции	135
		60 °C +  **	сильное загрязнение	без дополнительной функции	138
		Cottons + Linens 90 °C	сильное загрязнение	без дополнительной функции	118
<b>Тонкое белье, пригодное для машинной стирки, например, из хлопка или льна, синтетических или смешанных тканей</b> 	3,0 kg	Synthetics  30, 40, 60 °C	среднее загрязнение	без дополнительной функции	75
			дополнительное полоскание, при последнем полоскании белье остается в воде, слабое загрязнение, уменьшение числа оборотов при отжиге	«  », «  »  «  » «  »	80
<b>Изделия из очень тонких тканей, пригодные для машинной стирки, например из шелка, сатина, синтетических или смешанных тканей (например, занавески)</b> 	2,0 kg	Delicates 30 °C	среднее загрязнение	без дополнительной функции	55
			дополнительное полоскание, при последнем полоскании белье остается в воде, слабое загрязнение, уменьшение числа оборотов при отжиге	«  », «  »  «  » «  »	60
					35

Типы тканей Обращайте внимание на символы, которые указаны на этикетках изделий.	Допустимое количество во белья	Программы стирки (согласно модели)	Степень загрязненности белья и практические советы*	Дополнительные функции (согласно модели прибора)	Время работы программы (мин. прикл.) ***
<b>Тонкое белье, пригодное для ручной или машинной стирки, шерстяные изделия или изделия из смешанных тканей,</b> например, кашемир, ангорка, мохер 	2,0 kg	Wool  15, 30 °C	среднее загрязнение	без дополнительной функции	50
			дополнительное полоскание, при последнем полоскании белье остается в воде, слабое загрязнение, уменьшение числа оборотов при отжиме	«  », «  »	55
				«  » «  » «  » «  »	35

## Дополнительные программы

Переключатель программ	Предупреждение/Применение	Время работы программы (мин. прикл.) ***
Rinse 	Дополнительное полоскание с отжимом. Для изделий из тонких тканей. Для полоскания белья, выстиранного вручную, или для накрахмаливания.	15
Spin 	Дополнительный отжим. Вода после стирки или полоскания сливается перед началом отжима. Отжим белья, выстиранного вручную.	10
Drain 	Слив воды после полоскания после окончания программы стирки по программе «  ». Щадящая стирка изделий из очень тонких тканей.	2

\* Во всех программах без предварительной стирки моющее средство добавляется в отделение II (слева)..

\*\* Разделите моющее средство между отделениями I и II.

\*\*\* Различные характеристики, приведенные в таблице, приблизительны и могут отличаться от реальных в процессе эксплуатации.

Факторами, влияющими на изменение характеристик, являются: давление, жесткость и температура водопроводной воды, температура в помещении, где установлена стиральная машина, тип и количество загружаемого в машину белья, используемое моющее средство, скачки напряжения в электросети и дополнительные программы.

Рекомендуем внимательно прочесть дополнительную информацию в Инструкциях по использованию и установке прибора. Обращайте строгое внимание на рекомендации и предупреждения по безопасности при работе со стиральной машиной.