

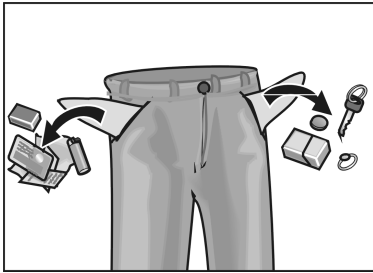


Краткая инструкция


Перед использованием стиральной машины в первый раз непременно прочтите инструкцию по применению и установке и поступайте согласно приведенным в ней указаниям.

SIEMENS

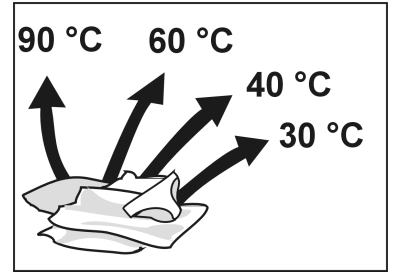
1



2



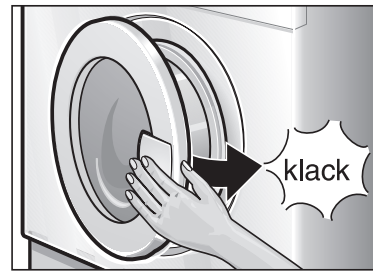
3




4



5



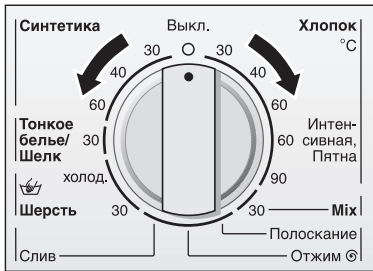
6



При необходимости:

При необходимости:

7



8



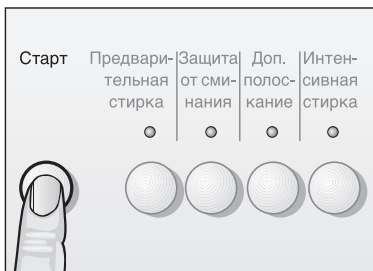
9



Символы на панели индикации:

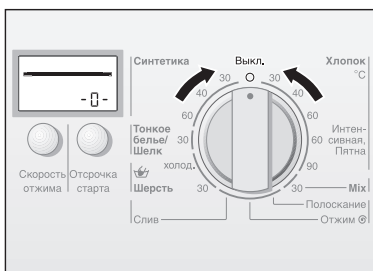
- Предварительная стирка
- Стирка
- Полоскание
- Окончательный отжим/Слив
- Передозировка
- Блокировка для защиты детей
- кг Рекомендуемое для загрузки количество белья

10

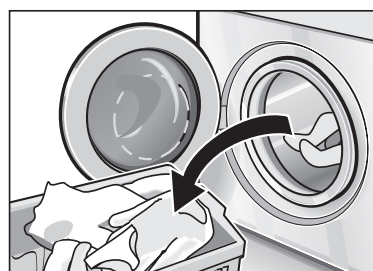


По окончании программы:

1



2








WXLI4240EU
0304 ru
5500 018 781

Обзор программ

С помощью следующих **установок на панели индикации и/или дополнительных функций** Вы сможете изменить программу:

– На панели индикации:	устанавливается число оборотов центрифуги или «----» (без окончательного отжима, белье остается лежать в воде, в которой оно в последний раз полоскалось), выставляется время включения программы,
– Кнопки/дополнительные функции:	предварительная стирка: подключение предварительной стирки, Защита от сминания: более щадящий отжим, Доп. полоскание: дополнительное полоскание, Интенсивная стирка: более интенсивная стирка.

Тип белья Учитывайте указания по уходу, приведенные на ярлычках!	Количество белья до	Программа*	Степень загрязнения	Кнопка необходимой доп. функции
Прочные текстильные изделия, текстильные изделия, пригодные для кипячения например из хлопка или льна, 	6 кг	Хлопок 30, 40**, 60 °C	от легкого до среднего	Интенсивная стирка
		Хлопок 60 °C Интенсивная, Пятна**	среднее загрязнение с пятнами	Интенсивная стирка
		Хлопок 90 °C	среднее загрязнение	Интенсивная стирка
	до 5 кг	Хлопок 30, 40, 60 °C	легкое загрязнение	–
		Хлопок 30, 40, 60 °C	от среднего до сильного	Интенсивная стирка
		Хлопок 60 °C Интенсивная, Пятна	от среднего до сильного, с пятнами	Интенсивная стирка
Текстильные изделия, не требующие особого ухода например, из хлопка, льна, синтетики или смесовой ткани (может использоваться также как короткая программа) 	до 3 кг (или 8 мужских рубашек)	Синтетика 30, 40, 60 °C	легкое загрязнение	–
		Синтетика 30, 40**, 60 °C	от среднего до сильного	Интенсивная стирка
Текстильные изделия из хлопка и синтетики – различные виды белья можно стирать вместе 	до 3 кг	Mix 30 °C	легкое загрязнение	–
		Mix 30 °C	от среднего до сильного	Интенсивная стирка
Маркие текстильные изделия, пригодные для стирки напр., из шелка, стина, синтетики или смешанных волокон (напр. гардины) 	до 2 кг	Тонкое белье/Шелк 30 °C	легкое загрязнение	–
		Тонкое белье/Шелк 30 °C	от среднего до сильного	Интенсивная стирка
Текстильные изделия из шерсти или тканей с примесью шерсти, пригодные как для ручной, так и машинной стирки, например напр. из кашемира, мохера или ангорской шерсти, в этой программе можно стирать и вещи из шелка, предназначенные для ручной стирки 	до 2 кг	Шерсть холод., 30 °C	легкое загрязнение	–
		Шерсть холод., 30 °C**	от среднего до сильного	Интенсивная стирка

Дополнительные программы

Ручка выбора программ **Указания/Применение**

Полоскание	Полоскание, завершающееся отжимом, для белья, выстиранного вручную, или для его подкрамаливания. Руководствуйтесь указаниями относительно допустимого числа оборотов центрифуги, приведенных в инструкции по применению и установке.
Отжим	Отжим белья после стирки в программе с установкой «----» (без окончательного отжима) или белья, постиранного вручную. Раствор средства для стирки или вода после полоскания перед отжимом сливаются. Руководствуйтесь указаниями относительно допустимого числа оборотов центрифуги, приведенных в инструкции по применению и установке.
Слив	Слив воды, в которой полоскалось белье, в программе стирки с установкой «----» (без окончательного отжима). Программа предназначена для более бережного обращения с тонким бельем.

* Перед выполнением программы без предварительной стирки загрузите средство для стирки в ячейку II (слева), в программах с предварительной стиркой средство загружается в ячейки I и II.

** Программа для проведения испытаний согласно указаниям норм EN 60 456 и IEC 60 456 или со ссылкой на них.

Более подробную информацию Вы найдете в инструкции по установке и эксплуатации стиральной машины. Перед вводом машины в эксплуатацию прочтите, пожалуйста, внимательно данную инструкцию и поступайте согласно приведенным в ней указаниям, обращая особое внимание на указания по технике безопасности.

WXL14240EU
0304 ru
5500 018 781